





 מוסדות בית המדרש
 אלון מורה



אלומות

ניסן תשפ"א



תוכן העניינים

14

נספחים

- כיצד מנקים?
- מוצרי חמץ
- מוצרים שאינם מזון
- תרופות
- הכשרת כלים

28

חדשות ועדכונים - מוסדות בית המדרש

8

מהלכות הפסח

- מכירת חמץ
- הכשרת כלים - ראה גם בנספח
- תענית בכורות
- בדיקת / ביטול / שריפת חמץ
- הכנות לשבת ולליל הסדר
- שבת הגדול
- מוצאי שבת - ליל הסדר

24

הפעלות וחידונים לליל הסדר

5

זמני החג

- יום חמישי, י"ב ניסן
- יום שישי, י"ג ניסן
- שבת הגדול, י"ד ניסן
- מוצאי שבת, ליל הסדר





לחרות אמיתית! | הרב אליקים לבנון

עם ישראל לדורותיו, מאבותינו ועד עתה, יודע, כי אחד מתפקידיו בעולם הוא:

ללמוד להפוך כל רע, לטובה!

החל מעשר הנסיונות שעמד בהם אברהם אבינו, בשחר ימיה של אומתנו, דרך גלות מצרים וכל הגלויות הארוכות שעברו עלינו במהלך ההסטוריה, ועד לימינו אלה ממש.

עברנו שנה של תהפוכות קשות, מריבות וויכוחים בין חלקים רבים בתוך העם, בחירות רודפות בחירות, ומעל כולם, המגפה אשר נטלה מאיתנו יקרים רבים, והכניסה אותנו לימי מצור וסגר.

בתי הכנסת שממו מאין פוקד, תלמידים איבדו ענין בהמשך קניית תורה ודעת, ועוד ועוד.

אבל כאמור, בעלי אמונה אנו, וגם בעלי נסיון!

בעלי אמונה - להאמין שכל מה דעביד רחמנא - לטב עביד!

ובעלי נסיון - תרתי משמע: מלומדים אנו בנסיונות, ומנוסים גם כיצד להתעלות מתוך הנסיונות, אל עולם טוב יותר.

דברים רבים כבר נכתבו או נאמרו על היתרונות אשר הפכו לנכסים בני קיימא בעקבות מגפת הקורונה.

אבל נושא חשוב ויסודי אחד, שיכול היה להיות מתוקן בעקבות המגפה, עדיין מרחף כחרב מעל ראשנו:

הפירוד, המחלוקת ואפילו רגשות השנאה, עדיין מפעפעים כארס בין המחנות השונים.

חג הפסח, חג החרות!

נתרומם ונתעלה מעל חשבונות הקטנות, נראה את מעלת חברינו, נדע לאחוז בדיעות שונות, אבל מתוך אהבה ואחווה, ולא מתוך עין רעה.

יראה הקב"ה ויוציאנו לחרות אמיתית:

אתה אחד, ושמןך אחד, ומי כעמך ישראל גוי אחד בארץ!

חג שמח וכשר!

אליקים לבנון





שמור את חודש האביב | אליסף פרשן - מנכ"ל

ידידנו היקרים!

האביב כבר נותן את אותותיו וכולנו מרגישים את ניחוחות הפריחה, פריחתו של עם ישראל בארצו ופריחתו של העולם כולו.

בשנה האחרונה, למדנו דברים חדשים רבים. השתחררנו מהרגלים ישנים ולמדנו התחדשות ושינוי מהו.

נתפלל כולנו שנצא משינויים אלו מחוזקים יותר, מבוררים יותר, ניקח לעצמנו את הטוב ונגיע איתו לעולם מתוקן יותר.

נצטוונו בתורה 'שמור את חודש האביב'. נשמור עמנו את ההתחדשות וההתרעננות לעבודת ה' לכל השנה כולה. נתקדם ונלמד, נוסיף ונפרח. ובכוח אביביות זו, נזכה כולנו להתקדם הלאה עד לתיקון השלם של העולם.

שותפים יקרים!

תמיכתכם הגדולה, היא הנותנת לנו את האפשרות להמשיך ולנטוע, לקצור, לברך על המוגמר, ושוב לנטוע וחוזר חלילה. בימים רגילים, וגם בימי קורונה מאתגרים אלו, אנו ממשיכים ומרגישים היטב את החיבוק החם שאנו עטופים, ועל כך אנו מודים.

כמיטב המסורת, אנו שמחים להגיש לכם בחוברת אלומות לקראת חג הפסח הבא עלינו לטובה, את פירותיו המשובחים של בית המדרש.

שנזכה לבריאות איתנה, להתחדשות והתרעננות. לכם ולבני משפחתכם.

פסח כשר ושמח!

אליסף פרשן





לקראת החג - זמנים

יום חמישי | י"ב ניסן | 25.3

מכירת חמץ	מי שלא מכר ביום חמישי, אפשר למכור עד יום שישי בשעה 9:00.	מומלץ לחתום על ייפוי כוח והרשאה אצל הרב המקומי או באתר 'כיפה'.
תענית בכורות מוקדמת	תחילת התענית: 04:04 סיום התענית: 18:14	הסומכים על סיום מסכת יסיימו ביום חמישי בבוקר.
בדיקת חמץ מוקדמת וביטול חמץ	הבדיקה, אור ליי"ג ניסן החל משעה 18:14. בסיום הבדיקה - ביטול החמץ.	הערה: זמן בדיקת חמץ הוא לפי שעון חורף. בלילה זה מוחלף השעון לשעון קיץ.

יום שישי | י"ג ניסן | 26.3 [שעון קיץ!]

<p>מי שלא שרף עד לשעה זו, ישרוף במשך היום.</p>	<p>יש לשרוף את החמץ עד שעה 11:40</p>	<p>שריפת חמץ - ללא ביטול!</p>
<p>את החמץ הנותר, לצורך סעודות יום שישי, וסעודת שבת בבוקר, יש לרכז בשקית או בכלי כדי שלא יתפזר.</p>		<p>ריכוז החמץ הנותר</p>
<ol style="list-style-type: none"> 1. לבשל את התבשילים לשבת ולליל הסדר בכלי פסח! 2. לצלות את הזרוע, ולבשל את הביצה לסעודת ליל הסדר 3. להשרות ולשטוף את עלי החסה למרור. הנהגים לאכול חזרת למרור - לפורר את החזרת ולשמור בכלי סגור. 4. להשרות ולשטוף את הכרפס 5. להכין את החרוסת 6. להכין מי מלח, מי שלא הכין מותר להכין במוצאי שבת - ליל הסדר. 7. לשטוף את כלי החמץ שלא יהיו בשימוש בשבת, ולהצניעם. 8. הרוצה לקיים סעודה שלישית בשבת במצה מבושלת, יש לבשל את המצות ביום שישי. 9. להדליק נר נשמה, בנוסף לנרות שבת, כדי שממנו ידליקו את הנרות ליום טוב, במוצאי שבת. 		<p>הכנות שיש לעשותן ביום שישי, לצורך שבת ולליל הסדר</p>
<p>שקיעה: 18:56</p>	<p>ירושלים: 18:16 תל אביב: 18:34 חיפה ושומרון: 18:26</p>	<p>הדלקת נרות שבת</p>

יום שבת קודש | י"ד ניסן 27/3

לספרדים: 09:45 אשכנזים: 10:09 בשעת הצורך אפשר להקל ולאכול עד 10:40	סוף זמן אכילת חמץ
ספרדים: 10:56 אשכנזים: 11:28 בשעת הצורך אפשר לבטל עד 11:42	סוף זמן ביעור חמץ, זריקתו לאשפה מחוץ לבית וביטול החמץ
עד שעה 16:10	אכילת מצה עשירה לספרדים, או מצה מבושלת לאשכנזים

מוצאי שבת | ליל הסדר

הדלקת נרות של יום טוב, וחימום התבשילים לליל הסדר - 19:31	צאת שבת וכניסת יום טוב
24:44	חצות - סוף זמן אכילת אפיקומן



מכירת חמץ

לכתחילה, רצוי שלא להשאיר בבית חמץ גמור, אלא לסיימו לפני פסח ולבער את מה שנותר (ואין בכך "בל תשחית"). הרוצה למכור חמץ גמור או תערובות חמץ שיש ברשותו, צריך לחתום עד יום חמישי, י"ב ניסן, על טופס ייפוי כח והרשאה לרב או למועצה הדתית, למכור את החמץ שברשותו לנוכרי.

טפסי ההרשאות למכירת חמץ נמצאים בידי רבני הישובים (לבעלי מפעלים ובתי חרושת קיים שטר הרשאה שונה מהשטר הרגיל).

מי שאינו יכול להגיע ולחתום על השטר, יכול למנות שליח למכירת חמץ גם דרך אתר "כיפה" באינטרנט, בכתובת:

<https://www.kipa.co.il/passover/sell.asp>.

לתשומת לב: השטר עליו חותמים הוא ייפוי כח והרשאה למכירת החמץ שתיעשה על ידי הרב, המשמש כשליחו של המוכר. בפועל, מתבצעת המכירה לנוכרי ביום חמישי, י"ב בניסן לפני השקיעה, וביום שישי, י"ג בניסן בבוקר.

בהתאם לכללים לעיל, יש לרכז את החמץ לפני בדיקת החמץ במקומות סגורים ומסומנים, שאפשר יהיה להצביע עליהם בפני הנוכרי הקונה את החמץ.

במכירה אפשר לכלול גם טוסטר שקשה מאוד לנקותו מפירוורים, מוצרי קוסמטיקה ותמרוקים המכילים אלכוהול (שאולי יוצר ממיני דגן) וברכונים (שאולי דבוק בהם חמץ).

במוצאי שבת, כא' בניסן, מוצאי שביעי של פסח, החל מהשעה 20:00, כעשרים דקות לאחר צאת החג, מושלמת העסקה עם הנוכרי ואפשר להשתמש בחמץ שנמכר לו.

הכשרת כלים

ראה הרחבה ופירוט בנספח

- בכלים אותם מבקשים להגעיל אין להשתמש 24 שעות לפני ההגעלה.
- יש לפרק ידיות סירים וכד' ולנקות היטב את הכלי ואת הידיות.
- יש להביא להגעלה גם ידיות וברגים.



יום חמישי, י"ב ניסן - תענית בכורות

בשנה זו, שערב פסח חל בשבת, מקדימים את תענית הבכורות ליום חמישי, י"ב ניסן.

למתענים: תחילת התענית בעלות השחר, בשעה 04:04,

סיום התענית, בצאת הכוכבים, בשעה 18:14.

הסומכים על סיום מסכת, יסיימו ביום חמישי בבוקר, יטעמו כזית לאחר הסיום, ואח"כ ילכו לביתם, וימשיכו את הסעודה בביתם.

בדיקת חמץ

יש לסיים את ניקיון הבית ביום חמישי, י"ב ניסן, ולרכז את החמץ הנשאר, כדי לאוכלו ביום שישי וביום שבת.

ביום חמישי - זמן צאת הכוכבים בשעה 18:14.

מתפללים ערבית ומיד אח"כ בודקים את החמץ.

הבדיקה מתבצעת בכל מקום שדרך להכניס בו חמץ, כולל: מקרר, מקפיא, רכב וכדומה.

גם במקום העבודה יש לבצע בדיקת חמץ, כגון: בשולחנות, במגירות ובתאים שרגילים לשמור בהם מזון חמץ.

אדם השוהה במקום בו אחרים אינם מבערים את החמץ, יכול וצריך לבדוק חמץ גם בחול המועד פסח עצמו. במקרה כזה יקפיד שסביבתו הקרובה, כגון: הכיסא והשולחן שלו, יהיו נקיים מחמץ.

העולה על רכב כטרמפיסט ואינו בטוח שבעל הרכב בדק את רכבו, יכנס, ותוך כדי ישיבה יבדוק סביבו. אם מוצא פירורים, ינערם כך שיפלו למרגלותיו.

הערה: בבדיקת חמץ יש "חובת חפצא", לבדוק כל מקום שדרך להכניס בו חמץ ואנו רוצים להשתמש בו בפסח, ויש גם "חובת גברא", שחכמים חייבו כל אדם לבדוק חמץ.

למשל: משפחה העוזבת את ביתה בערב פסח ומתארכת במקום אחר, אע"פ שלא תשהה בביתה בפסח, יש חובה על בעל הבית לנקות חדר אחד ולקיים בו את מצוות בדיקת חמץ. [הלכות הנוגעות לבדיקה מובאות בנספח- "כיצד מנקים?".]

ביטול חמץ

לאחר הבדיקה יש לבטל את החמץ, על פי הנוסח המובא בסידורים.

חשוב לדעת: כל אדם, בן או בת שהגיעו למצוות, יש לו קנין והוא בעלים על החמץ שברשותו. לכן, לא די בביטולו של בעל הבית עבור אשתו או של אבא עבור ילדיו הגדולים, אלא צריך כל אחד מבני הבית לבטל את החמץ שברשותו.

שריפת חמץ

למרות שביום זה מותר לאכול חמץ, הואיל ואי אפשר לשורפו ביום שבת קודש, י"ד ניסן, לכן שורפים את החמץ ביום שישי.

לכתחילה, יש לשורפו עד לשעה 11:40, סוף שעה חמישית. בדיעבד, אם לא שרפו, ישרוך במהלך יום שישי.

אין לבטל את החמץ, מאחר שכבר ביטלו אמש.

יש להשאיר חמץ לסעודות יום שישי, ליל שבת ושבת בבוקר, ולרכזו בשקית או בקופסא, כדי שלא יתפזר.

הכנות לשבת ולליל הסדר

1. תספורת וגילוח: השנה, שערב פסח חל בשבת, יש להקדים ולהסתפר, וליתול ציפורניים לקראת החג, כבר ביום שישי.
- לכתחילה, ראוי להסתפר עד זמן מנחה (יש אומרים עד מנחה גדולה, ויש אומרים עד מנחה

קטנה), מי שלא הסתפר עד אז, יסתפר, יתגלח ויטול ציפורניים עד זמן הדלקת נרות.


2. את התבשילים לשבת רצוי לבשל בכלי פסח, כדי שאפשר יהיה לשטוף את הכלים בחול המועד. אם בישלו לצורך השבת בכלי חמץ, לאחר הסעודה, בליל שבת או בשבת בבוקר, יש לנקות את הכלים משאריות מזון, ולהצניעם עם כלי החמץ.

3. במסגרת ההכנות, ראוי להכין את כל הדרוש לליל הסדר. הואיל ובשבת, אסורה ההכנה לצורך יום טוב.

4. יש פעולות שאסור לעשותן בשבת: הכנת מי מלח, ריסוק החזרת, הכנת החרוסת, בישול ביצה וצלית זרוע. גם פעולה המותרת בשבת, כמו שריית ושטיפת עלי החסה, אסור לעשותה בשבת לצורך יום טוב. לכן יש להכין את כל הדרוש ביום שישי, לצורך ליל הסדר.

5. הרוצה לקיים סעודה שלישית במצה מבושלת (שמותר לאוכלה עד שלוש שעות זמניות לפני שקיעה) יבשל את המצה ביום שישי.

6. יש לזכור להדליק נר נשמה שממנו מדליקים את הנרות בצאת שבת.



סעודת ליל שבת

"קידוש במקום סעודה". כלומר: יש לקדש במקום בו אוכלים את הפת. מאחר והפת היא חמץ, יש לבצוע בזהירות, כדי שלא לפזר פירורי חמץ, ולאכול כביצה מהפת.

רצוי להשתמש במפות ניילון ובכלים חד פעמיים, ולאחר אכילת החמץ לסלק הכל מעל השולחן, ולהמשיך את הסעודה ללא חמץ.

הסיבה: מאחר ונכון לבשל את התבשילים בכלי פסח, המשך הסעודה הוא ללא חמץ. אוכלים בכלי פסח או בכלים חד פעמיים.

תפילת שחרית

יש להקדים ולהתפלל שחרית, כדי לסיים את התפילה בזמן שמותר לאכול חמץ.

סעודת יום שבת

מצה אסורה באכילה מהבוקר!

גם הקידוש בבוקר, על לחם משנה חמץ, ויש לנהוג בו כמו לעיל, בסעודת ליל שבת.

אכילת חמץ

ספרדים עד 9:45

אשכנזים עד 10:09

בשעת הצורך אפשר לאכול חמץ עד 10:42.

ביעור וביטול חמץ

מיד לאחר סעודת השבת, יש לשטוף את כלי החמץ (אם השתמשו בהם בסעודה), את הכלים החד פעמיים שאכלו בהם חמץ יש להשליך לאשפה מחוץ לבית.

חובה לבטל שוב את כל החמץ לפי הנוסח בסידורים!

ביטול החמץ: ספרדים - עד לשעה 10:58, אשכנזים - עד לשעה 11:28.

בעת הצורך אפשר לבטלו עד השעה 11:43.

סעודה שלישית

ספרדים יכולים לקיים את הסעודה השלישית במצה עשירה או במצה מבושלת.

אשכנזים יכולים לקיימה במצה מבושלת.

הן מצה עשירה והן מבושלת, מותר לאכול עד לשעה 16:10.

מצה מבושלת: למשל, קניידלך או מצה שנטבלה ברותחין לפני שבת.

לכל המנהגים, מותר לאכול בשר, דגים, פירות וירקות גם לאחר שעה זו.

קבלת יום טוב מוקדמת

בשנה זו, אי אפשר להקדים ולקבל יום טוב, הואיל וממעטים בקדושת השבת.



מוצאי שבת - ליל הסדר

בשעה 19:31, מוצאי שבת וכניסת יום טוב!

משעה זו מותר להדליק נרות יום טוב ושהחיינו.

ההדלקה מנר נשמה שהודלק בערב שבת!

מותר לטלטל נרות ולהניחם בפמוט, אך אין להדביק את הנרות, ואין לכבות את הגפרור שבו הדליקו. יש להניחו במקום בו יכבה מאליו.

בתפילת ערבית - ותודיענו, והלל שלם בברכה!

בקידוש - יקנה"ז: יין: הגפן. קידוש: מקדש ישראל והזמנים. נר: בורא מאורי האש. הבדלה: המבדיל בין קודש לקודש. זמן: שהחיינו.

מי שהדליק נרות יום טוב ובירך שהחיינו, לא יברך שנית בקידוש.

מצוות ליל הסדר

ארבע מצוות בליל הסדר:

שתיים דאורייתא:

1. "והגדת לבנך" - סיפור יציאת מצרים.
 2. אכילת מצה.
- שתיים מדרבנן:

3. אכילת מרור.
4. שתיים ארבע כוסות.

שיעור כזית: כ-28 סמ"ק, נפח מעט יותר מקופסת גפרורים.

• מברכים שתי ברכות, "המוציא, ו"על אכילת מצה", ולכתחילה יש לאכול שיעור שני זיתים (כנפח שתי קופסאות גפרורים וחצי) שהם

כשני שלישי מצת מכונה. יש להשתדל לסיים את האכילה תוך 4 דקות. למי שהדבר קשה ניתן להמשיך לאכול כדרכו עד שיסיים את אכילת שיעור שני הזיתים.

- שיעור אכילת מרור: כזית-28 סמ"ק כנ"ל.
- שיעור כל כוס של 4 כוסות - רביעית (כזית x 3) - כ-90 סמ"ק.
- סוף זמן אכילת אפיקומן - 24:44.



חולה, קורונה או בחולי אחר, המתקשה לאכול או לשתות ינהג כדלהלן:

- א. לאחר ברכת המוציא ועל אכילת מצה, יאכל כרבע מצת מכונה.
- ב. לאחר ברכת על אכילת מרור, יאכל עלה חסה אחד.
- ג. אם קשה לו, יאמר את הכורך, ולא יאכל כלל.
- ד. לאפיקומן, יאכל כרבע מצת מכונה.
- ה. בשתיית ארבע כוסות: ימהל שלישי מים, ושני שלישים מיץ ענבים או יין, ימזוג לכוס של 90 סמ"ק, וישתה בכל כוס מארבע כוסות, 50 סמ"ק.

רפואה שלימה לכל חולי עמינו!

יום ראשון בלילה - מוצאי יו"ט ראשון של פסח

- בתפילת ערבית, מתחילים לספור את העומר.
- עושים הבדלה ככל מוצאי יו"ט: רק ברכות הגפן והמבדיל.





כדי להקל מעט בעבודות ניקוי הבית לקראת פסח, כדאי לחלק את הבית ואת תכולתו לשלושה קריטריונים השונים זה מזה בהלכותיהם <<

2. מקום שרגילים להכניס בו חמץ

ואין בדעתנו להשתמש בו כלל בפסח

לדוגמא:

- חדר או דירה שלא יכנסו אליהם בפסח.
- כלי מטבח: סירים, תבניות, צלחות וכדומה.
- תנור אפיה שלא ישתמשו בו בפסח.
- משחקי ילדים שלא ישחקו בהם בפסח.
- בגד עם כיסים שלא נלבש אותו בפסח.

ההלכה: יש לנקות ניקוי כללי (שלא יישאר חמץ נראה לעין), אך אין צורך לנקות כל פירור וכל פריט בפני עצמו (צעצועים, ספרים וכדומה). חפצים שלא משתמשים בהם בפסח יש להצניע או לציינם בפתק - "לא להשתמש בפסח". חדר או דירה - לנקות ולסגור. אין צורך לבדוק בדיקת חמץ.

הערה: פירורים הנותרים בפינות החדר - "לא חשיבי", ואין צורך אפילו לבטלם. די לשטוף את הרצפה.

1. מקום שאין דרך להכניס בו חמץ

(גם אם יש חשש קל שמא אי פעם הכניסו בו חמץ)

לדוגמא:

- מדפים עליונים בארונות בגדים ובארונות ספרים.
- מדפים תחתונים של ארונות, בתנאי שאין תינקות בבית.
- ספרים שמקפידים שלא להביאם לשולחן האוכל.

ההלכה: אין צורך לגעת בהם כלל ולנקותם, ואין צורך לבדוקם בבדיקת חמץ.



למעשה

ארונות בגדים:

הגדרתם: מקום שאין דרך להכניס בו חמץ. אם רוצים בכל זאת לנקות, די לעבור במטלית יבשה. אם ידוע שהכניסו בהם חמץ, יש לרוקנם ולנקותם עם מטלית לחה, לעשות בהם בדיקת חמץ בעזרת נר, ולהכניס את הבגדים.

ארונות מטבח:

הגדרתם: מקום שדרך להכניס בו חמץ.

א. ארונות מטבח שאין בדעתנו להשתמש בהם בפסח:

יש לרוקנם ולנקותם בעזרת מטלית לחה (אין צורך לשפוך מים). אין צורך בבדיקת חמץ. אפשר להכניס אליהם כלי חמץ שעברו שטיפה רגילה, לסוגרם ולכתוב עליהם "כלי חמץ".

ב. ארונות מטבח שבדעתנו להשתמש בהם בפסח:

יש לנקות היטב במטלית לחה, ולבדוק בהם חמץ בעזרת נר. לאחר מכן, אפשר להכניס אליהם את כלי הפסח.

מקרר:

הגדרתו: מקום שדרך להכניס בו חמץ ודעתנו להשתמש בו בפסח. יש לנקות היטב את המדפים ואת הקירות, את המסילות ואת הקרקעית (שינוי צבע בדפנות - אינו חמץ!) כמו כן, יש לנקות את הגומי האוטם את הדלת, בעזרת מברשת שיניים, ולסלק את הפירורים הנראים לעין. מה שלא נראה לעין, בטל. לאחר מכן, יש לבדוק בו חמץ לאור הנר, ומותר להשתמש בו בפסח. כפי שנכתב לעיל, ביום הניקוי אפשר לבדוק את החמץ במקרר גם בערבים שלפני זמן הבדיקה. במקרה כזה, את החמץ שנותר לשימוש עד הפסח יש לשמור בתחתית המקרר בקופסא כדי שלא יתפזר.

3. מקום שרגילים להכניס בו חמץ

ובדעתנו להשתמש בו בפסח

לדוגמא:

- מקרר, ארונות מטבח.
- שולחן מחשב, ספות, מיטות (לעיתים ילדים מכניסים בהן חמץ) וכדומה.
- ספרים שרגילים ללמוד בהם על השולחן וברצוננו להשתמש בהם בפסח.
- כלי רכב.
- משחקי ילדים שישחקו בהם בפסח.
- כיסים, בעיקר בבגדי ילדים, שישתמשו בהם בפסח.
- תיקים ותרמילים המיועדים לטיול בפסח.

ההלכה: חייבים לנקות היטב מקומות אלו ולבדוק בהם בדיקת חמץ לאור הנר לביל ארבעה עשר בניסן (אם יש מקומות רבים כאלה, אפשר לבדוק לאור הנר באחד הלילות הקודמים, בלי ברכה).



מוצרי חמץ

מוצרי המזון בבית נחלקים לשלושה קריטריונים, שלכל אחד התייחסות הלכתית שונה.

1. מוצרי חמץ גמור

מוצרים העשויים מחמשת מיני דגן.

לדוגמא: עוגיות, אטריות, פתיתים, ביסלי, שקדי מרק, שניצל מוכן, כדורי פלאפל, בירה, ויסקי, מוצרי סויה (שמשמשים בהם או בציפוי שלהם בקמח), סולת, קורנפלקס, (מכיל לתת) גרנולה, **מזון לבע"ח** המכיל חמץ (ראה הערה להלן).

ההלכה: כל אלו נחשבים חמץ גמור ויש ל**שורפם** לפני הפסח או ל**מוכרם לנכרי** באמצעות ייפוי כח ושליחות דרך הרבנות או המועצה הדתית. יש מחמירים שלא לסמוך על המכירה בחמץ גמור, אלא לבער ולשרוף מוצרים אלו.

(הערה: יש מספר חברות המייצרות מזון לבעלי חיים: כלבים, חתולים, ציפורים, דגים ומכרסמים במיוחד לפסח, ללא חמץ. יש לעקוב אחר פרסומיהן)



רצפת הבית:

די בשטיפה רגילה.

שטיחים:

אין צורך להשתמש בחומרי ניקוי, ודי לנקותם באחת משלוש האפשרויות: לנער היטב, "לדפוק" עם מחבט או לשאוב עם שואב אבק.

שולחנות:

לנקות עם מטלית לחה. משטח אכילה של כסא תינוק - לנקות היטב. רצוי לערות עליו מים רותחים. שולחן שעורכים עליו בצק ורוצים להשתמש בו בפסח כשהוא חשוף, ללא מפה או ניילון, יש לנקותו היטב ולערות עליו מים רותחים ממיחים או מקומקום חשמלי.

לסיכום: לפני שאנו הופכים את הבית, נעצור לרגע ונתבונן היכן באמת יש לנקות וכיצד, בהתאם לקריטריון שאליו שייך כל מקום ופריט. כך ניכנס כהלכה לחג הפסח עם פחות עייפות ומתח.

2. תערובות חמץ או חשש חמץ

מוצרים המכילים חמץ בתוכם (ברכיבים יתכן שיופיעו כ: קמח חיטה, דגנים, גלוטן, לתת, עמילן).

[בחלוקה בין מוצרי חמץ גמור לבין תערובות חמץ נכללו גם מרכיבים שחלקם חמץ וחלקם אינם חמץ. לדוגמא: יש עמילן חמץ המיוצר מדגנים, ויש עמילן שאינו חמץ, המיוצר מקטניות (תירס, סויה, טפיוקה) או מחומרים אחרים (תפוא). אם לא צוין על המוצר ממה הוא עשוי, צריך למוכרו] **לדוגמא:** אבקת מרק, קמח לבן, תרופות בסירופ, קישוטים העשויים מדגנים (אם מצופים לק, אפשר להשאירם לבני).

ההלכה: אין חובה לבער מוצרים אלו, אך אסור להשתמש בהם בפסח ויש למוכרם לנוכרי.

3. מוצרים שאינם כשרים לפסח אך אין בהם חשש חמץ

לדוגמא: תמרוקים (ללא הכשר לפסח), מוצרים המכילים עקבות גלוטן או שיש בהם חשש לגלוטן או חשש לתת. קטניות - לנוהגים שלא לאכול קטניות או מוצרי קטניות. **לדוגמא:** אורז, בטנים, במבה, חמוס, שמנים מקטניות, פופקורן.

ההלכה: יש להצניעם ולא להשתמש בהם בפסח. אין צורך למכור לנוכרי או לבטלם.

רשימת מוצרים לפסח (שאינם מוצרי מזון)


המוצר	הדין
אבקת כביסה	לא צריך
אבקה למדיח	רצוי
אלכוהול ג'ל	לא צריך
אצטון	לא צריך
אקונומיקה	לא צריך
ג'ל אלורה (לשימוש בפה)	צריך
דאודורנט	לא צריך**
וזלין טהור	לא צריך
חול ניקוי	לא צריך
טלק	לא צריך
כלים חד-פעמיים מנייר או מקרטון	רצוי
כלים חד-פעמיים מפלסטיק או מקלקר	לא צריך
כפפות חד-פעמיות (בלי אבקה)	לא צריך

במוצרים הבאים צוין האם יש צורך בהנשר לפסח, בצורה הבאה:

- **צריך** - כלומר: צריך הכשר לפסח.
- **רצוי** - כלומר: אם משיגים בקלות עם הכשר - עדיף. אם לא משיגים עם הכשר - אפשר להשתמש גם ללא הכשר מיוחד לפסח.
- **לא צריך** - כלומר: אין צורך בהכשר מיוחד לפסח. מוצרים המכילים שמן נבט חיטה/ויטמין E - צריכים הכשר מיוחד לפסח.

- * מוצרים שדורגו כ-רצוי, הסיבה לכך:
 מחד - נפסלו מאכילת כלב. מאידך - באים במגע עם אוכל. הספק - שמא אחשביה.
- ** מתוך הנסיון, טעם דאודורנט ומגבונים הוא טעם פגום. לכן, גם אם מכילים מרכיב חמץ, מותרים בהנאה בפסח.





הדין	המוצר
לא צריך	סקוטש (חדש!)
לא צריך	פלסטלינה
לא לשימוש בפסח!	פלסטלינה - בר בצק
צריך	קרם ידים
לא צריך	קרם לחות לתינוק/ למבוגר
לא צריך	קש לשתייה
לא צריך	שמן לתינוק
לא צריך	שמפו לשתיחים
לא צריך	שמפו לשיער
צריך	שפתון / אודם
לא צריך	שקיות ניילון
לא צריך	שקיות קוקי (צלייה)
	תבניות אלומיניום
לא צריך	תחליב לחות

הדין	המוצר
לא צריך	משחות נעליים
צריך	משחות שיניים
לא צריך	נוזל דוחי יתושים
לא צריך	נוזל הברקה למדיח
לא צריך	נוזל לניקוי חלונות
רצוי*	נוזל לניקוי כלים
לא צריך	נוזל לניקוי תנור/ מיקרו
לא צריך	נוזל לשטיפת רצפות
לא צריך	ניילון נצמד
לא צריך	נייר אפיה
לא צריך	נייר טואלט
	נייר כסף
כשרות לכל השנה	
רצוי*	נייר סופג
לא צריך	סבוני אסלה
לא צריך	סבונים

הדין	המוצר
לכבס	מגבות בד (משומשות)
לא צריך**	מגבונים/ ממחטות לחות
לא צריך	מטהר אויר
צריך	מי פה
לא צריך	ממחטות נייר
לא צריך	מנג'טים
לא צריך	מסיר שומנים
לא צריך	מסיר שומנים קר/ מהיר
לכבס	מפות (משומשות)
לא צריך	מפיות נייר
לא צריך	מרכך כביסה
לא צריך	מרכך שיער/ מעצב שיער

- מחבת בציפוי טפלון/קרמי וכן סיר קרמי - לא ניתן להכשירם לפסח.
- סיר פוייקה - הכשרתו בליבון חמור.
- סכו"ם ממתכת - יש להכשיר בהגעלה ברותחין. מזלגות, יש להקפיד לנקות בין שיני המזלג לפני ההגעלה.
- סכו"ם ממתכת עם ידית פלסטיק - לנקות היטב גם בחיבור שבין הפלסטיק למתכת, ולהגעיל ברותחין.

תנור

הכשרת תנור לכתחילה

- ניקוי התנור בחומרי ניקוי המיועדים לכך.
- ניקוי הדלתות, הזכוכית וכדומה.
- חימום על ידי מבער גז ("ברנר") - מעבר עם האש על הדפנות, על המסילות של התבניות ועל הדלת, עד ליבון חמור (עד שמאדים או מאפיר). רצוי שאדם בעל ניסיון יבצע זאת כדי לא לפגוע בתנור.

הכשרה לפי חלק מהדעות

- הכל כדלעיל, אלא שבמקום החימום על ידי מבער גז, יש לחמם את התנור לחום המקסימאלי למשך חצי שעה. (בהכשרת תנור לשאר ימות השנה - לא לפסח, אם ידוע שהשתמשו בתנור לאפיית דברים כשרים, אלא שלא הקפידו בהפרדה בין בשר לחלב, וכן שלא אפו בו בשר לא מוכשר או בשר טריפה, אפשר לסמוך לכתחילה על הצורה השנייה של הכשרת התנור).
- בכל מקרה, התבניות (תבניות אמיייל) והרשתות צריכות ליבון חמור. תבניות אלומיניום אין להן תקנה.

נהוג להעמיד לרשות הציבור צוותי הכשרה, העוסקים בהגעלת כלי בית. הצוותים הללו חייבים ללמוד היטב את דיני ההכשרה (שו"ע או"ח סימנים תנ"א-תנ"ב), כדי לדעת אלו כלים ניתן להכשיר וכיצד להכשיר כל כלי, בליבון או בהגעלה.

- בכלים אותם מבקשים להגעיל, אין להשתמש 24 שעות לפני ההגעלה.
- יש לפרק ידיות סירים וכדומה, ולנקות היטב את הכלי ואת הידיות.
- יש להביא להגעלה גם ידיות וברגים.

כלים שונים

הכלל בהכשרת כלים הוא "כבולעו כך פולטו".

לכן, כלים הבולעים חמץ עם נוזל, בבישול - הגעלתם במים רותחים. כלים הבולעים חמץ יבש, כמו תבניות אפיה, הכשרתם ע"י ליבון חמור.

למעשה:

- צלחות חרסינה - לא ניתן להכשיר.
- כלי בישול מזכוכית (לא אפיה), כגון: סירי פיירקס לבישול עם נוזלים, צלחות, כוסות וכד' - להגעיל ברותחין.
- כלי זכוכית שאופים בהם (תבניות פיירקס וכד') - אי אפשר להכשירם, מפני שאי אפשר ללבנם ליבון חמור.
- סירי בישול ממתכת וכן המכסים, הכשרתם בהגעלה. סיר שיש לו קיפול בשפתו, וכן מכסה שיש לו קיפול בשפתו - יש ללבן את השפה בליבון קל.
- מחבת או מחבת ווק - הכשרתם, יש אומרים בליבון קל ויש מחמירים בליבון חמור.

תנור פירוליטי

הכשרתו: הפעלת תכנית לניקוי עצמי (בחום מקסימאלי), ודי בזה.
הכשרת התבניות: דינן כתבניות תנור כפי הנזכר לעיל.

כיריים

ניקוי הכיריים באופן יסודי. את ראשי הלהבות יש לנקות ביסודיות ודי בכך.
את החצובות (מעמדי הסירים) יש ללבן, רצוי בליבון חמור. אם אי אפשר, ניתן ללבנם בליבון קל.
את משטח הכיריים רצוי לצפות בנייר כסף.

כיריים אינדוקציה

יש לנקות היטב את המשטח האינדוקטיבי, ודי בכך.

מנגל גז

על גבי המנגל מצוי שמשתמשים עם חמץ גמור, כגון בהכנת קבב, קציצות וכד' וכן לעיתים אופים עליו פיתות ומאפים.
לכן, יש לנקות עד כמה שאפשר את רשתות המנגל, וכן את הבסיס ואת מכסה המנגל.
את הרשתות יש ללבן בליבון חמור בעזרת מבער.
לבסוף יש להבעיר את המנגל על המקסימום, ולהשאירו סגור כ-15 דקות.

פלטת שבת

- לנקות היטב ולהדליק למשך כחצי שעה.
- לאחר מכן, לעטוף בנייר כסף עבה.

מיחם וקומקום

1 ניקוי

- לנקות היטב מבפנים ומבחוץ. אין חובה להסיר את האבנית המצטברת!
- לנקות את המכסה היטב.

2 הכשרה

- להכשיר את המכסה ע"י הגעלה במים רותחים.
- לחמם את המיחם או הקומקום כשהוא מלא מים, ובעת הרתיחה להסיר את המכסה. תוך כדי רתיחה, לשפוך מים רותחים מקומקום נוסף לתוך המיחם או הקומקום הרותח, ולדאוג שהמים יגלשו על שפתו החוצה.
- יש להקפיד לנתק מיד את זרם החשמל למניעת סכנה!
- במיחם מתכת, יש לעבור על שפת המיחם בעזרת מבער גז, בגלל הקיפול שיש בשפה.
- במיחם הסגור במכסה פלסטיק מעוגל, שאינו מתחמם ואין מניחים עליו אוכל לחימום, אם לא השתמשו בתוך המיחם בחמץ, אין צורך בהגעלה אלא בניקוי חיצוני בלבד.

תרמוס

- לנקותו מבפנים ומבחוץ (אין צורך לפרקו), ולערות עליו מים חמים.



מיני בר

- במשך 24 שעות להיזהר מלערות ממנו על גבי מוצר חמץ. לאחר מכן להפעיל במצב "הרתחה" ולהוציא 2 כוסות מים רותחים.

מיקרוגל

1 הכשרת צלחת הזכוכית

- לנקות היטב את הצלחת.
- הגעלה במים רותחים. אפשר להגעיל בסיר גדול מאוד. אם אין סיר גדול, אפשר לחמם מים בתבנית אפיה על גבי הכיריים ולכסות בתבנית נוספת, על מנת לאפשר רתיחה. לאחר מכן, יש לשקע את הצלחת של המיקרוגל בתבנית. במידה והצלחת אינה נכנסת כולה, ניתן לסובבה בתוך המים, עד שמוגעת כולה.

2 ניקוי המיקרוגל

- לפי הוראות הניקוי של היצרן.
- הניקוי יכול לכול את העיגול עם הגלגלים שעליו יושבת הצלחת.

3 הכשרה

- להחזיר את הצלחת למקומה.
- לשים 2 כוסות מים ולהפעיל את המיקרוגל ל-10 עד 15 דקות, עד שהמים מתאדים, כחצי מכל כוס.

מדיח כלים

1 הכשרת הרשתות

את הרשתות והסלים יש להגעיל בסיר גדול של מים רותחים.

2 גוף המדיח

- להפעיל עם חומר ניקוי בטמפרטורה הגבוהה ביותר, למשך תוכנית שטיפת כלים.
- למי שיש רשתות מיוחדות לפסח, כמובן שמספיקה הפעלת המדיח לתוכנית שטיפה בלבד.
- אם ניתן לנקות את הפילטר לפני ההפעלה - עדיף.
- כמו כן, לפני ההפעלה יש למלא את המיכל המיועד למלא ואחר כך להפעילו.

ניור

- לנקות היטב את הכיור, ובמיוחד את דפנותיו במקום החיבור עם השיש.
- לאחר מכן, לערות עליו מים רותחים ממיחם או מקומקום כשהם מחוברים לחשמל והמים ממש רותחים. יש להקפיד שהמים יגיעו ישירות מהקומקום לכל שטח הכיור ולא להסתמך על כך שהם נזלים ממקום למקום.
- יש להניח דף עץ, פלסטיק או פח בתחתית הכיור, לחציצה.

שיש

- יש להסיר כל דבר הדבוק לשיש ולנקותו היטב.
- לאחר מכן, יש לשפוך מים רותחים ממיחם או מקומקום חשמלי המחוברים לחשמל, וממשיכים את רתיחתם. להקפיד שהמים יגיעו לכל מקום ישירות מהמיחם. יש נוהגים ללבן ברזל או אבן, ולגרור אותם על גבי השיש, בעוד המים הרותחים עליו.
- לאחר העירו, רצוי לכסות את השיש בנייר כסף וכדומה.
- אין להניח סיר חם ישירות על השיש אלא על גבי מפריד או חוצץ.



מה העדות והחוקים?

א"ב בליל הסדר

א אותו אוכלים בסוף הסדר

מבשר הגאולה אשר יבוא לפני המשיח

ב האיסור בלשון התורה: לא יראה ולא ימצא

מאכל בקערת הסדר אשר מסמל את קרבן החגיגה בפסח.

ג על ארבע הכוסות בליל הסדר מברכים: בורא פרי ה_____

מי אמר (בהגדה) "כל שלא אמר שלושה דברים אלו בפסח, לא יצא ידי חובתו - ואלה הם: פסח, מצה ומרור"

ד ממכות מצרים

מהו הפזמון החוזר לפיוט, שמתחיל במילים אלו: "כמה מעלות טובות למקום עלינו - אילו..."

ה אותה קוראים בליל הסדר

מי זאת ה"היא שעמדה"?

ו מהי המצווה המרכזית בסיפור הגדה של פסח?

מדברי רבי אלעזר בן עזריה: הרי אני כבן שבעים שנה ...

ז כשאוכלים את הכורך אומרים

מהו הסמל לקרבן הפסח בקערת הסדר?

ח השעה שבה מתו בכורי מצרים

מה מבקשים מה' שישפוך על הגויים אשר לא ידעוהו?

ט חומר שבו עבדו בני ישראל ולזכרו אוכלים חרוסת

י בו עברו בני ישראל בחרבה

מיהו זה שנסב לאחור בצאת ישראל ממצרים?

כ לא חרצו לשונם לבני ישראל כשיצאו ממצרים

מהו האחד עשר מי יודע?

ל מה נשתנה ה... הזה?

מיהו זה שביקש לעקור את הכול?

מ וכל המרבה לספר ביציאת מצרים הרי זה...

"מעשה שהיו מסובין בבני-ברק..." התל של בני ברק העתיקה

נמצא ליד צומת כבישים ידוע. מה שמו?

נ מהו החודש שבו נגאלו ישראל ובו הם גם עתידין להיגאל?

חובה לספר ביציאת מצרים אפילו כולנו

ו שישה מי יודע? שישה אני יודע! שישה....

אחד מהרבנים שהסיב בבני ברק

ז החלק בו אוכלים בליל הסדר נקרא שולחן...

המילה הפותחת את התשובה לשאלות "מה נשתנה"?

א"ת פתח לו:

- א** קינוח סעודה הערב לא יוגש. כי במקום מיני צפיחית בדבש. לחם אמונה - ממש כמו מן
- ב** כאשר ישאלו על השינויים בסעודה. להם המצווה לספר ההגדה. ויש מהם ארבעה מינים
- ג** תיאור גילוי שכינה במורא. ותיאור גוי אשר רבה ופרה. ותואר הרכוש אשר לבסוף יטול.
- ד** ראש וראשון למכות מצרים. המיר יאוריהם ולא יכלו לשתות מים. ומזוזות ישראל סימן להגן בעדם.
- ה** היא שעמדה לדור-דורים. ניתנה בברית בין הבתרים. ועל שמירתה ניתן לאל ברכה
- ו** לשונות הגידו מראש את אשר עתיד להעשות. וכנגדן נשתה ארבע כוסות. ויש מוסיפים חמישית ל'והבאתי'.
- ז** זכר לקרבן בקערה הערב. ובמקרא היא זכר לחרב. בה יד ה' הויה
- ח** חזרת ירוקה ולא סגולה. תזכיר מרורי עם סגולה. ומידת חסד-אל, עלינו חסה
- ט** בעיר בה על שם תלמידו יקרא רחוב לימים. הסב עם עוד ארבעה חכמים. עדי שמש שבה מרוח צפון.
- י** כדרכו של עני בלחם לא שלם. וכדרך בה בקע ים ויעבירם. כן גורל המצה נחרץ.
- כ** את התפריט הראשי ברשתות המזון המהיר. כבר הלל הזקן בימי הבית הכיר. ואכילתו קודמת ל'שולחן עורך'

- ל** כינוי לעם לא-דובר-עברית. ממנו בית יעקב יצא באחרית.
- מ** בו עשה משה אותות. ובגללו לא יכלו מצרים לשתות. ולנחש הפך בפני מלך חוטא
- נ** מעשה ידינו יכונן ותהי פעולתנו רצויה. ולשנה הבאה - בירושלים הבנויה, עיר נאוהו כתרצה.
- ו** רבי יהודה נתן אותם. להזכיר עשר לפי ראשי תבותם. לדוגמה כ"ף במקום כינים
- ע** בלשון ימינו אכילתן היא עבירה. אך בלשון הכתוב הכוונה רק לצורה. התדעו מי כאן מיוצגות?
- פ** ראשית עבודה משברת עצמות. בלשון חלקה ובמילים מחוכמות. מפי מלך שכח אברך
- צ** בתנורים ובמיטות עלו ירוקות. מקרקרות ומרעישות ושורקות. מי אלה אתם כבר ודאי יודעים
- ק** אחר רד"ו או ארבע מאות. בעצם היום יצאו צבאות. כי לפי החשבון בו תעור הישועה ותקץ
- ר** לו היה שם לא היה נגאל. שכן 'לכם' ולא 'לנו' שאל. ובצאתו מן הכלל - פשע.
- ש** בלילה הזה שנה אחר שנה. ללא חמוצים וללא טונה. מן המזיקים איננו נזהרים.
- ת** כל השאלה היא מי הוא אבי אבינו הארמי. הנזכר לגנות ולא לשבח?

חדשות ועדכונים מבית המדרש



ישיבת אלון מורה



הגיע זמן לקורונה!

ימי הקורונה המתגרים, הכניסו את הישיבות לתקופה מיוחדת. לימוד בקפסולות, והשתקעות באהלה של תורה. חודשים שלמים ישבו הבחורים מחולקים לקפסולות.

במהלך זמן חורף שלם, במשך כמעט חצי שנה, יצאו הבחורים שלוש פעמים בלבד לביקור בביתם. את השהות בישיבה העבירו הבחורים בלימוד, בעבודת המידות והתגדלות הנפש.

מבצע מיוחד לחיסון הבחורים, באופן מאורגן יצאו הבחורים לפי קופות החולים.

ב"ה, כיום 100% מהצוות וקרוב ל-100% מהבחורים מחוסנים ומחלימים - כך שאנו מצפים את זמן קיץ להתחיל בהרווחה, בבריאות ובנהלים מקלים.

אמץ לוחם!

קשר החיילים עודכן למגבלות המיוחדות, ואנו משתמשים בכלי התקופה כדי לחזק את הקשר.

לפני הפורים קיימנו זום יומי לחיילים - אליו הצטרפו חיילים מקרית שמונה שבצפון ועד שיזפון (כמעט אילת) שבדרום.

מבצע סיומים! בין חנוכה לפורים יצאו החיילים במבצע לסיום מסכת מגילה, בקצב של עמוד ליום. למבצע הצטרפו כמעט כל חיילי הישיבה, חלק מהדפים הועברו ע"י הרבנים בזום.

ברכות ל"מחלקת שכם" במסייעת שריון, המחברת חיילים מישיבות אלון מורה ואבינועם עם סיום ההכשרה והעליה לגדודים בחלוקה לא שוויונית של 35% לפיקוד ו-65% לפלוגות המבצעיות...

עלו והצליחו!!!



תמונה שווה אלף מילים!

ב"ה סיימנו (כמעט) את פרויקט הפיתוח בישיבה, סביב בכניסה וחדר האוכל. כבר מספר אירועים קויימו כאן על הדשא ובפרגולה הגדולה. אין ספק שהשיפוץ הפך 'חצר אחורית' לחזות נאה - כיאה למקום של תורה.



כשרות כהלכה



כשרות כהלכה חלק ג יצא לאור בשעה טובה ומוצלחת, הספר הינו חלק מסדרת ספרי מאמרי המחקר של רבני כּוֹשֵׁרוֹת ורבנים נוספים. הספר ייחודי לקראת שנת השמיטה תשפ"ב ועוסק בצורה נרחבת בתחום הפתרונות ההלכתיים לשנת השמיטה.

אפליקציה חדשה לאנדרואיד

לאחר תקופת פיתוח ארוכה, הושקה אפליקציה חדשה לאנדרואיד המנגישה בצורה ייחודית וידידותית למשתמש מידע רב בתחום כשרות המזון.

במסגרת זו חודשו עמודי המוצרים המומלצים ומומלצי המסעדות.





ישיבת אבינועם - תפוח

שבו"שים

אנו בעיצומם של ביקורי השבו"שים בישיבה, לקראת אלול תשפ"א, במסגרת ההנחיות פתחנו אפשרות לביקור בישיבה, ואנו זוכים לשבו"שים רבים המגיעים לבדוק אפשרות ללמוד בשנה"ל תשפ"ב - כמובן אנו נערכים יחד עם זאת להגדלת הישיבה לקראת השנה הקרובה. שמיניסט? מוזמן לקבוע שבוע! 058-5790172 (אברהם)

קישור לשיר

אודה ה' בכל לבב



כחלק מהאווירה בישיבה של דיבוק החברים ועבודת ה', זכינו להוציא חידוש ללחן של ר' שלמה קרליבך למילים אודה ה' בכל לבב.

בנוסף, יש דף פייסבוק לישיבה בו אנו מעדכנים מעת לעת בהתפתחויות השונות, מוזמנים להכנס לעקוב ולהתעדכן.



ישיבת אבינועם תפוח בפייסבוק.



תורת הנצח, לא תהא מוחלפת וגם לא תהא עוצרת, בימי הקורונה. בהתאם להנחיות משרד הבריאות מתחם הישיבה חולק ל-3 קפסולות בכלל המתחמים המשותפים. למרות הקושי בדבר הריחוק המתבקש בישיבה עשינו את מירב המאמצים לשמור על הכללים ע"מ שנוכל להמשיך ולשקוד על לימוד התורה.

אנו זוכים שבית המדרש יתמלא מפה לפה וקול הלימוד נשמע למרחוק עם כמאה ועשרים בחורים ואברכים כן ירבו!

אנו זוכים ללוות את חיילינו המשרתים בחייליות השונים שריון, צנחנים ונחל, דואגים לשמור על קשר עם הבחורים. צוות "אמץ לוחם" דואג למפגשים עם החיילים ולקשר אישי ומפנק עם כל חייל וחייל.

תודה גדולה לכם השותפים היקרים על כל העזרה והשותפות איתנו באחזקת הישיבה, אנו מרגישים את התמיכה שלכם יום יום וזה מחמם את ליבנו, תודה רבה!!



'מרתון' גמרא השנתי בקפסולות

אחרי החגים, קבלנו אישור ממנהל לחינוך התיישבותי וחזרנו כל התלמידים ללמידה סדירה בישיבה. לקראת חג החנוכה התקיים שבוע 'מרתון' של למידה בגמרא עם שבסיומו מתקיים חידון בין הכיתות השונות. אמנם החידון נעשה בקפסולות אולם השמחה בלימוד ועמל התלמידים בלימוד היו גדולים.



נרשמת לחוג בזום??

במהלך הסגר השלישי בנוסף ללימוד הקבוע שהתקיים בלימוד מרוחק, הענקנו לתלמידים אפשרות לעשרה בתחומים אחרים, קורס סייבר עם הרב יקי סביר, לימוד ערבית, קורס תכנות, קורס יזמות, לימוד גטירה ועוד.

טרמ"חטיב

אחד מהאתגרים המשמעותיים של נגיף הקורונה עבור תלמידי כיתה ח' הוא בהליך בחירת ישיבה תיכונית.

איך אפשר להכווין בחור בזום? מה צריך להחליט וכיצד עושים זאת? ביחוד כאשר חלקים משמעותיים בהליך הבחירה לא מצליח לבוא לידי ביטוי בשיטת הלמידה מרוחק.

נעננו לאתגר, ויצרנו סדרת סרטונים קצרים על מנת לסייע וללוות את הבנים בתהליך הבחירה. בכתיבת

הסרטונים והצגתם היו שותפים תלמידי הישיבה אשר זכו לחוות את התהליך כשותפים ליווי. וההפקה נעשתה בידי צוות מקצועי.

והתגובות?! מאוד נלהבות, גם מהבחורים וגם מההורים.



אלהא די ליה | ישיבת אלון מורה

שימו לב אל הנשמה!



קישור לשיר

מתנה גדולה לה זכו הבחורים בימי הקורונה - לשבות יחד שבת אחרי שבת.

לחוש את הנשמה היתירה, בתפילת השבת ובסעודות.

עת התנגנו להם זמירות השבת בערגה. היה נדמה כי הנשמות חוצות את מחיצות הקפסולות השקופות ורוקדות באחדות מיוחדת, על אף הריחוק החברתי.

רגעים מיוחדים, של ליל שבת לא ישכחו.

כאשר כל הישיבה כולה מנגנת בנעימה את אחד משירי הנצח.

בתפילה, בכיסופים ובערגה - להתעלות מתוך הקשיים, לצמות, לגדול, להביט קדימה אל הנצח ולמשוך אותו אל חיינו.

את ההשתוקקות והכיסופים, את הפריטה על מיתרי הנשמה, אנו רוצים בזעיר אנפין לחלוק עמכם, בביצוע מיוחד של ישיבת אלון מורה לפיוט 'אלהא די ליה' מתוך 'י-ה ריבון' מזמירות השבת.

פסח כשר ושמה!

בית המדרש לתורה והוראה (ע.ר. 580041044) ת.ד 438 אלון מורה - שכם, 4483300
טל': 02-9973905 // פקס: 02-9973965 // bimad.alonmore@gmail.com
מוסדות בית המדרש אלון מורה

